

MUNICIPIO DE NOPALTEPEC

TIPO DE FICHA: OSFEM

PILAR DE DESARROLLO / EJE TRANSVERSAL: 1 Eje 1: Cero corrupción y gobierno del pueblo y para el pueblo "Estado de Derecho y austeridad"

TEMA DE DESARROLLO: Combate a la corrupción.

PROGRAMA PRESUPUESTARIO: 01030401 Función pública y combate a la corrupción

PROYECTO PRESUPUESTARIO: 010304010101 Fiscalización, control y evaluación interna de la gestión pública 010304010102 Participación social en la formulación, seguimiento, control y evaluación interna de obras

OBJETIVO DEL PROGRAMA PRESUPUESTARIO: Elevar la calidad y atención de los servicios que se otorgan al pueblo, previniendo actos de corrupción y conflictos de intereses, a través de la selección, capacitación, sensibilización, profesionalización continua, permanencia de las personas servidoras públicas y logro de objetivos; además, promover que todo el personal que desempeñe un empleo, cargo o comisión anteponga los principios, valores

DEPENDENCIA GENERAL: K00 CONTRALORIA

DEPENDENCIA AUXILIAR: 137 Simplificación Administrativa, 139 Control Social, 161 Unidad Substantivadora y Resolutiva, 162 Unidad Investigadora

ESTRUCTURA DEL INDICADOR

NOMBRE DEL INDICADOR: Porcentaje de servidores públicos asistentes a las capacitaciones.

FÓRMULA DEL CÁLCULO: (Número de servidores públicos asistentes a capacitaciones/Total de servidores públicos) *100

INTERPRETACIÓN: Relación de servidores públicos capacitados respecto al total de servidores públicos de la administración.

DIMENSIÓN QUE ATIENDE: Eficiencia

DESCRIPCIÓN DEL FACTOR DE COMPARACIÓN: Total de servidores públicos de la administración municipal

AMBITO GEOGRAFICO: Ambito

COBERTURA: Cobertura

LINEA BASE: 1

FRECUENCIA DE MEDICIÓN: Trimestral

Numero: NA 1.1

COMPORTAMIENTO DE LAS VARIABLES DURANTE EL TRIMESTRE: Julio-Septiembre

VARIABLE	UNIDAD DE MEDIDA	OPERACION	META ANUAL	AVANCE TRIMESTRAL				AVANCE ACUMULADO			
				Programado	%	Alcanzado	%	Programado	%	Alcanzado	%
Número de servidores públicos asistentes a capacitaciones	Servidores públicos capacitados	Sumable	150.00	0.00	0.00	0.00	0.00	75.00	50.00	75.00	100.00
Total de servidores públicos	Total de servidores públicos	Sumable	300.00	0.00	0.00	0.00	0.00	150.00	50.00	150.00	100.00

COMPORTAMIENTO DEL INDICADOR

DESCRIPCION DE LA META ANUAL

Capacitar al 100 por ciento de los servidores públicos

META ANUAL	TRIMESTRE: Julio-Septiembre							
	AVANCE TRIMESTRAL				AVANCE ACUMULADO			
	Programado	Alcanzado	EF%	SEMAFORO	Programado	Alcanzado	EF%	SEMAFORO
50.00	0.00	0.00	0.00		50.00	50.00	100.00	

DESCRIPCIÓN DE RESULTADOS Y JUSTIFICACIÓN EN CASO DE VARIACIÓN SUPERIOR A ±10 % RESPECTO A LO PROGRAMADO
Descripción

EVALUACION DEL INDICADOR

Evaluación

DEPENDENCIA GENERAL: K00 CONTRALORIA

DEPENDENCIA AUXILIAR: 137 Simplificación Administrativa, 139 Control Social, 161 Unidad Substantivadora y Resolutiva, 162 Unidad Investigadora


ELABORÓ

CARLOS MIGUEL COUOH UCAN



NO. 89

HUMBERTO DELGADILLO INFANTE



MUNICIPIO DE NOPALTEPEC

TIPO DE FICHA: OSFEM

PILAR DE DESARROLLO / EJE TRANSVERSAL: 1 Eje 1: Cero corrupción y gobierno del pueblo y para el pueblo "Estado de Derecho y austeridad"

TEMA DE DESARROLLO: Estado de derecho y cultura de la legalidad.

PROGRAMA PRESUPUESTARIO: 01020401 Derechos humanos

PROYECTO PRESUPUESTARIO: 010204010101 Investigación, capacitación, promoción y divulgación de los derechos humanos 010204010102 Protección y defensa de los derechos humanos

OBJETIVO DEL PROGRAMA PRESUPUESTARIO: Engloba los proyectos orientados a proteger, defender y garantizar los derechos humanos de todas las personas que se encuentren en cada territorio municipal, sin discriminación por condición alguna y fomentar la cultura de los derechos humanos para promover el respeto y la tolerancia entre los individuos en todos los ámbitos de la interrelación social apoyando a las organizaciones sociales que imp

DEPENDENCIA GENERAL: A02 Derechos Humanos

DEPENDENCIA AUXILIAR: 102 Derechos Humanos

ESTRUCTURA DEL INDICADOR

NOMBRE DEL INDICADOR: Porcentaje de servidores públicos Municipales capacitados.

FÓRMULA DEL CÁLCULO: (Servidores públicos municipales capacitados en materia de Derechos humanos / Total de Servidores públicos municipales) * 100

INTERPRETACIÓN: Indica la relación respecto a capacitaciones en materia de derechos humanos a servidores públicos en relación a los del año anterior.

DIMENSIÓN QUE ATIENDE: Eficiencia

DESCRIPCIÓN DEL FACTOR DE COMPARACIÓN: Año anterior

AMBITO GEOGRAFICO: Ambito

COBERTURA: Cobertura

LINEABASE: 1

FRECUENCIA DE MEDICIÓN: Trimestral

Numero: NA 1.2

COMPORTAMIENTO DE LAS VARIABLES DURANTE EL TRIMESTRE: Julio-Septiembre

VARIABLE	UNIDAD DE MEDIDA	OPERACION	META ANUAL	AVANCE TRIMESTRAL				AVANCE ACUMULADO			
				Programado	%	Alcanzado	%	Programado	%	Alcanzado	%
Servidores públicos municipales capacitados en materia de Derechos humanos	Servidores públicos capacitados	Sumable	80.00	20.00	25.00	20.00	100.00	60.00	75.00	48.00	80.00
Total de Servidores públicos municipales	Total servidores públicos	Constante	150.00	150.00	100.00	150.00	100.00	150.00	100.00	150.00	100.00

COMPORTAMIENTO DEL INDICADOR

DESCRIPCION DE LA META ANUAL

Capacitar al 36 por ciento de los servidores públicos.

META ANUAL	TRIMESTRE: Julio-Septiembre							
	AVANCE TRIMESTRAL				AVANCE ACUMULADO			
	Programado	Alcanzado	EF%	SEMAFORO	Programado	Alcanzado	EF%	SEMAFORO
53.33	13.33	13.33	100.00		40.00	32.00	80.00	

DESCRIPCIÓN DE RESULTADOS Y JUSTIFICACIÓN EN CASO DE VARIACIÓN SUPERIOR A ± 10 % RESPECTO A LO PROGRAMADO

EVALUACION DEL INDICADOR

Evaluación


DEPENDENCIA GENERAL: A02 Derechos Humanos

DEPENDENCIA AUXILIAR: 102 Derechos Humanos

ELABORÓ

MA. DEL PILAR ELIZALDE CERVANTES

HUMBERTO DELGADILLO INFANTE



MUNICIPIO DE NOPALTEPEC

PbRm-08b FICHA TECNICA DE SEGUIMIENTO DE INDICADORES 2025 DE GESTIÓN O ESTRATEGICO

TIPO DE FICHA: OSFEM

PILAR DE DESARROLLO / EJE TRANSVERSAL: 1 Eje 1: Cero corrupción y gobierno del pueblo y para el pueblo "Estado de Derecho y austeridad"

TEMA DE DESARROLLO: Combate a la corrupción.

PROGRAMA PRESUPUESTARIO: 01030402 Sistema Anticorrupción del Estado de México y Municipios

PROYECTO PRESUPUESTARIO: 010304020101 Prevención, detección, disuasión, sanción y combate a la corrupción 010304020202 Declaración de situación patrimonial; de interés y constancia de la declaración fiscal de 010304020204 Investigación de fallas administrativas

OBJETIVO DEL PROGRAMA PRESUPUESTARIO: Conjunto de acciones orientadas a establecer las bases de coordinación entre el Estado y los Municipios para el funcionamiento de los Sistemas Anticorrupción, de conformidad con lo dispuesto en la Constitución Política de los Estados Unidos Mexicanos, la Constitución Política del Estado Libre y Soberano de México, la Ley General del Sistema Nacional Anticorrupción y la Ley del Sistema Anticorrupción

DEPENDENCIA GENERAL: K00 CONTRALORIA

DEPENDENCIA AUXILIAR: 138 Responsabilidad y Situación Patrimonial, 162 Unidad Investigadora

ESTRUCTURA DEL INDICADOR

NOMBRE DEL INDICADOR: Porcentaje de cumplimiento en la integración del Informe Anual de Resultados y Avances del Comité Coordinador Municipal.

FÓRMULA DEL CÁLCULO: (Informe Anual de Resultados y Avances del Comité Coordinador Municipal realizados / Informe Anual de Resultados y Avances del Comité Coordinador Municipal programados a realizar) * 100

INTERPRETACIÓN: Indica la relación entre el Informe Anual Registrado y el realizado.

DIMENSIÓN QUE ATIENDE: Eficiencia

DESCRIPCIÓN DEL FACTOR DE COMPARACIÓN: Informe anual registrado para su realización

AMBITO GEOGRAFICO: Ambito

COBERTURA: Cobertura

LINEA BASE: 1

FRECUENCIA DE MEDICIÓN: Trimestral

Numero: NA 5.2

COMPORTAMIENTO DE LAS VARIABLES DURANTE EL TRIMESTRE: Julio-Septiembre

VARIABLE	UNIDAD DE MEDIDA	OPERACIÓN	META ANUAL	AVANCE TRIMESTRAL				AVANCE ACUMULADO			
				Programado	%	Alcanzado	%	Programado	%	Alcanzado	%
Informe Anual de Resultados y Avances del Comité Coordinador Municipal realizados	Informe Anual Registrado	Sumable	1.00	0.00	0.00	0.00	0.00	0.00	0.00	0.00	0.00
Informe Anual de Resultados y Avances del Comité Coordinador Municipal programados a realizar	Informe Anual Realizado	Sumable	1.00	0.00	0.00	0.00	0.00	0.00	0.00	0.00	0.00

COMPORTAMIENTO DEL INDICADOR

DESCRIPCION DE LA META ANUAL

Realizar el 100 por ciento de los informes registrados.

METAANUAL	TRIMESTRE: Julio-Septiembre							
	AVANCE TRIMESTRAL				AVANCE ACUMULADO			
	Programado	Alcanzado	EF%	SEMAFORO	Programado	Alcanzado	EF%	SEMAFORO
100.00	0.00	0.00	0.00		0.00	0.00	0.00	




DESCRIPCIÓN DE RESULTADOS Y JUSTIFICACIÓN EN CASO DE VARIACIÓN SUPERIOR A 10 % RESPECTO A LO PROGRAMADO

EVALUACION DEL INDICADOR

Evaluación

DEPENDENCIA GENERAL: K00 CONTRALORIA

DEPENDENCIA AUXILIAR: 138 Responsabilidad y Situación Patrimonial, 162 Unidad Investigadora



MUNICIPIO DE NOPALTEPEC

TIPO DE FICHA: OSFEM

PILAR DE DESARROLLO / EJE TRANSVERSAL: 1 Eje 1: Cero corrupción y gobierno del pueblo y para el pueblo "Estado de Derecho y austeridad"

TEMA DE DESARROLLO: Transparencia y rendición de cuentas.

PROGRAMA PRESUPUESTARIO: 01030903 Justicia Cívica Municipal

PROYECTO PRESUPUESTARIO: 010309030101 Mediación, conciliación y función calificadora municipal

OBJETIVO DEL PROGRAMA PRESUPUESTARIO: Se orienta al cumplimiento de las atribuciones municipales contenidas en la Ley de Justicia Cívica del Estado de México y sus Municipios, así como la Ley de Mediación, Conciliación y Promoción de la Paz Social para el Estado de México, vigentes.

DEPENDENCIA GENERAL: D00 SECRETARIA DEL AYUNTAMIENTO

DEPENDENCIA AUXILIAR: 108 Juzgados Cívicos

ESTRUCTURA DEL INDICADOR

NOMBRE DEL INDICADOR: Porcentaje de sanciones procedentes por faltas administrativas calificadas.

FÓRMULA DEL CÁLCULO: $(\text{Número de sanciones procedentes por faltas administrativas calificadas} / \text{Total de faltas administrativas calificadas}) * 100$

INTERPRETACIÓN: Indica la relación de las sanciones de las faltas administrativas respecto al total de las calificadas.

DIMENSIÓN QUE ATIENDE: Eficiencia

DESCRIPCIÓN DEL FACTOR DE COMPARACIÓN: Total de sanciones procedentes por faltas administrativas calificadas.

AMBITO GEOGRAFICO: Ambito

COBERTURA: Cobertura

LINEA BASE: 1

Numero: NA 3.1

FRECUENCIA DE MEDICIÓN: Trimestral

COMPORTAMIENTO DE LAS VARIABLES DURANTE EL TRIMESTRE: Julio-Septiembre

VARIABLE	UNIDAD DE MEDIDA	OPERACION	META ANUAL	AVANCE TRIMESTRAL				AVANCE ACUMULADO			
				Programado	%	Alcanzado	%	Programado	%	Alcanzado	%
Número de sanciones procedentes por faltas administrativas calificadas	Sanciones calificadas	Sumable	30.00	5.00	16.67	0.00	0.00	20.00	66.67	7.00	35.00
Total de faltas administrativas calificadas	Total de faltas administrativas	Sumable	30.00	5.00	16.67	0.00	0.00	20.00	66.67	15.00	75.00

COMPORTAMIENTO DEL INDICADOR

DESCRIPCION DE LA METAANUAL

Lograr sancionar el 100 por ciento del total de las faltas administrativas calificadas.

META ANUAL	TRIMESTRE: Julio-Septiembre							
	AVANCE TRIMESTRAL				AVANCE ACUMULADO			
	Programado	Alcanzado	EF%	SEMAFORO	Programado	Alcanzado	EF%	SEMAFORO
100.00	100.00	0.00	0.00		100.00	46.67	46.67	

DESCRIPCIÓN DE RESULTADOS Y JUSTIFICACIÓN EN CASO DE VARIACIÓN SUPERIOR A ± 10 % RESPECTO A LO PROGRAMADO

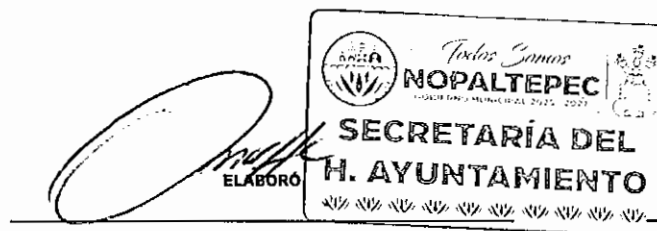
Descripción

EVALUACION DEL INDICADOR

Evaluación

DEPENDENCIA GENERAL: D00 SECRETARIA DEL AYUNTAMIENTO

DEPENDENCIA AUXILIAR: 108 Juzgados Cívicos



OMAR ALFONSO HERNANDEZ CAPILLA



HUMBERTO DELGADILLO INFANTE



PbRm-08b FICHA TECNICA DE SEGUIMIENTO DE INDICADORES 2025 DE GESTIÓN O ESTRATEGICO

TIPO DE FICHA: OSFEM

MUNICIPIO DE NOPALTEPEC

PILAR DE DESARROLLO / EJE TRANSVERSAL: 1 Eje 1: Cero corrupción y gobierno del pueblo y para el pueblo "Estado de Derecho y austeridad"

TEMA DE DESARROLLO: Transparencia y rendición de cuentas .

PROGRAMA PRESUPUESTARIO: 01050202 Fortalecimiento de los Ingresos

PROYECTO PRESUPUESTARIO: 010502020101 Captación y recaudación de ingresos 010502020401 Registro y control de caja y tesorería

OBJETIVO DEL PROGRAMA PRESUPUESTARIO: Incluye acciones que permitan elevar la calidad, capacidad y equidad tributaria, con seguridad jurídica, transparencia y simplificación de trámites para el contribuyente, desarrollando un régimen fiscal que amplíe la base de contribuyentes e intensificando las acciones de control para el cumplimiento de las obligaciones tributarias que eviten la elusión y evasión fiscal.

DEPENDENCIA GENERAL: L00 TESORERIA

DEPENDENCIA AUXILIAR: 115 Ingresos, 116 Egresos

ESTRUCTURA DEL INDICADOR

NOMBRE DEL INDICADOR: Porcentaje de convenios suscritos con el gobierno estatal para el cobro de ingresos municipales.

FÓRMULA DEL CÁLCULO: (Convenios vigentes suscritos con el gobierno del Estado/Convenios susceptibles de firmar con el Gobierno del Estado)*100

INTERPRETACIÓN: Indica la relación de convenios vigentes suscritos respecto a los susceptibles de firmar con el gobierno estatal para el cobro de ingresos municipales.

DIMENSIÓN QUE ATIENDE: Eficiencia FRECUENCIA DE MEDICIÓN: Trimestral

DESCRIPCIÓN DEL FACTOR DE COMPARACIÓN: Convenios susceptibles de firmar con el gobierno estatal para el cobro de Ingresos municipales.

AMBITO GEOGRAFICO: Ambito

COBERTURA: Cobertura

LINEA BASE 1

Numero: NA 1.3

COMPORTAMIENTO DE LAS VARIABLES DURANTE EL TRIMESTRE: Julio-Septiembre

VARIABLE	UNIDAD DE MEDIDA	OPERACION	META ANUAL	AVANCE TRIMESTRAL				AVANCE ACUMULADO			
				Programado	%	Alcanzado	%	Programado	%	Alcanzado	%
Convenios vigentes suscritos con el gobierno del Estado	Convenios vigentes suscritos	Sumable	1.00	1.00	100.00	1.00	100.00	1.00	100.00	1.00	100.00
Convenios susceptibles de firmar con el Gobierno del Estado	Convenios susceptibles de firmar	Sumable	1.00	1.00	100.00	1.00	100.00	1.00	100.00	1.00	100.00

COMPORTAMIENTO DEL INDICADOR

DESCRIPCION DE LA METAANUAL

Lograr el 100 porciento de convenios vigentes suscritos de los susceptibles de firmar con el Gobierno del Estado.

META ANUAL	TRIMESTRE: Julio-Septiembre							
	AVANCE TRIMESTRAL				AVANCE ACUMULADO			
	Programado	Alcanzado	EF%	SEMAFORO	Programado	Alcanzado	EF%	SEMAFORO
100.00	100.00	100.00	100.00		100.00	100.00	100.00	

DESCRIPCION DE RESULTADOS Y JUSTIFICACION EN CASO DE VARIACION SUPERIOR A ± 10 % RESPECTO A LO PROGRAMADO


Descripcion

EVALUACION DEL INDICADOR

Evaluacion

DEPENDENCIA GENERAL: L00 TESORERIA

DEPENDENCIA AUXILIAR: 115 Ingresos, 116 Egresos



BEDSABET RIVAS RAMIREZ

HUMBERTO DELGADILLO INFANTE

MUNICIPIO DE NOPALTEPEC

TIPO DE FICHA: OSFEM

PILAR DE DESARROLLO / EJE TRANSVERSAL: 1 Eje 1: Cero corrupción y gobierno del pueblo y para el pueblo "Estado de Derecho y austeridad"

TEMA DE DESARROLLO: Transparencia y rendición de cuentas.

PROGRAMA PRESUPUESTARIO: 01050205 Planeación y presupuesto basado en resultados

PROYECTO PRESUPUESTARIO: 010502050203 Registro, control contable - presupuestal y cuenta de la hacienda pública municipal

OBJETIVO DEL PROGRAMA PRESUPUESTARIO: Incluye las acciones y procedimientos necesarios para desarrollar y fortalecer las fases para la planeación, programación, presupuestación, seguimiento y evaluación programático - presupuestal, considerando las fases del registro contable - presupuestal y el correspondiente proceso de rendición de cuentas, adicionalmente, incluye los procedimientos de planeación y evaluación de los planes de desa

DEPENDENCIA GENERAL: L00 TESORERIA

DEPENDENCIA AUXILIAR: 119 Contabilidad

ESTRUCTURA DEL INDICADOR

NOMBRE DEL INDICADOR: Porcentaje de cumplimiento en la elaboración y publicación del PAE.

FÓRMULA DEL CÁLCULO: (Elaboración y publicación del PAE / Documento programado a elaborar y publicar) *100

INTERPRETACIÓN: Indica la relación del PAE elaborado y publicado respecto al programado.

DIMENSIÓN QUE ATIENDE: Eficiencia

DESCRIPCIÓN DEL FACTOR DE COMPARACIÓN: PAE programado para su elaboración y publicación.

AMBITO GEOGRAFICO: Ambito

COBERTURA: Cobertura

LINEA BASE: 0

FRECUENCIA DE MEDICIÓN: Trimestral

Numero: NC 3

COMPORTAMIENTO DE LAS VARIABLES DURANTE EL TRIMESTRE: Julio-Septiembre

VARIABLE	UNIDAD DE MEDIDA	OPERACION	META ANUAL	AVANCE TRIMESTRAL				AVANCE ACUMULADO			
				Programado	%	Alcanzado	%	Programado	%	Alcanzado	%
Elaboración y publicación del PAE	PAE publicado	Sumable	1.00	0.00	0.00	0.00	0.00	1.00	100.00	1.00	100.00
Documento programado a elaborar y publicar	PAE programado	Sumable	1.00	0.00	0.00	0.00	0.00	1.00	100.00	1.00	100.00

COMPORTAMIENTO DEL INDICADOR

DESCRIPCION DE LA META ANUAL

Elaboración y publicación del 100 por ciento del PAE programado.

META ANUAL	TRIMESTRE: Julio-Septiembre							
	AVANCE TRIMESTRAL				AVANCE ACUMULADO			
	Programado	Alcanzado	EF%	SEMAFORO	Programado	Alcanzado	EF%	SEMAFORO
100.00	0.00	0.00	0.00		100.00	100.00	100.00	

DESCRIPCIÓN DE RESULTADOS Y JUSTIFICACIÓN EN CASO DE VARIACIÓN SUPERIOR A ± 10 % RESPECTO A LO PROGRAMADO


Descripción

EVALUACION DEL INDICADOR


Evaluación

DEPENDENCIA GENERAL: L00 TESORERIA

DEPENDENCIA AUXILIAR: 119 Contabilidad



BEDSABET RIVAS RAMIREZ



HUMBERTO DELGADILLO INFANTE

FECHA DE ELABORACION: 22/10/2025 Hoja: 51 de 258



PbRm-08b FICHA TECNICA DE SEGUIMIENTO DE INDICADORES 2025 DE GESTIÓN O ESTRATEGICO

MUNICIPIO DE NOPALTEPEC

TIPO DE FICHA: OSFEM

PILAR DE DESARROLLO / EJE TRANSVERSAL: 1 Eje 1: Cero corrupción y gobierno del pueblo y para el pueblo "Estado de Derecho y austeridad"

TEMA DE DESARROLLO: Coordinación municipal e interestatal.

PROGRAMA PRESUPUESTARIO: 01050206 Consolidación de la administración pública de resultados

PROYECTO PRESUPUESTARIO: 010502060401 Simplificación y modernización de la administración pública

OBJETIVO DEL PROGRAMA PRESUPUESTARIO: Comprende el conjunto de actividades y herramientas para coadyuvar a que la actuación de los servidores públicos sea eficaz, eficiente y transparente, a fin de generar resultados con apego a los principios de legalidad, objetividad, profesionalismo, honradez, lealtad, imparcialidad, eficiencia, eficacia, equidad, transparencia, economía, integridad, que permiten la toma de decisiones sobre la apl

DEPENDENCIA GENERAL: A00 PRESIDENCIA

DEPENDENCIA AUXILIAR: 101 Secretaría Técnica

ESTRUCTURA DEL INDICADOR

NOMBRE DEL INDICADOR: Porcentaje de trámites y servicios integrados o actualizados.

FÓRMULA DEL CÁLCULO: (Trámites y servicios integrados y/o actualizados en el catálogo/Total de trámites y servicios)*100

INTERPRETACIÓN: Indica la relación de los trámites y servicios integrados o actualizados respecto del total de los mismos que ofrece la administración.

DIMENSIÓN QUE ATIENDE: Eficiencia FRECUENCIA DE MEDICIÓN: Trimestral

DESCRIPCIÓN DEL FACTOR DE COMPARACIÓN: Total de trámites y servicios integrados y actualizados que ofrece la administración municipal.

AMBITO GEOGRAFICO: Ambito

COBERTURA: Cobertura

LINEA BASE: 0

Numero: NA 4.1

COMPORTAMIENTO DE LAS VARIABLES DURANTE EL TRIMESTRE: Julio-Septiembre

VARIABLE	UNIDAD DE MEDIDA	OPERACION	META ANUAL	AVANCE TRIMESTRAL				AVANCE ACUMULADO			
				Programado	%	Alcanzado	%	Programado	%	Alcanzado	%
Trámites y servicios integrados y/o actualizados en el Catálogo	Trámites actualizados	Sumable	1.00	0.00	0.00	0.00	0.00	1.00	100.00	0.00	0.00
Total de trámites y servicios	Total de Trámites	Constante	0.00	35.00	0.00	35.00	100.00	35.00	0.00	35.00	100.00

COMPORTAMIENTO DEL INDICADOR

DESCRIPCION DE LA META ANUAL

Lograr el 2.8 por ciento de tramites actualizados respecto del total

META ANUAL	TRIMESTRE: Julio-Septiembre							
	AVANCE TRIMESTRAL				AVANCE ACUMULADO			
	Programado	Alcanzado	EF%	SEMAFORO	Programado	Alcanzado	EF%	SEMAFORO
2.86	0.00	0.00	0.00		2.86	0.00	0.00	

DESCRIPCION DE RESULTADOS Y JUSTIFICACIÓN EN CASO DE VARIACIÓN SUPERIOR A ± 10 % RESPECTO A LO PROGRAMADO


Descripción

EVALUACION DEL INDICADOR


Evaluación

DEPENDENCIA GENERAL: A00 PRESIDENCIA

DEPENDENCIA AUXILIAR: 101 Secretaría Técnica



HECTOR ARREGUIN DIAZ



HUMBERTO DELGADILLO INFANTE

MUNICIPIO DE NOPALTEPEC

TIPO DE FICHA: OSFEM

PILAR DE DESARROLLO / EJE TRANSVERSAL: 2 Eje Transversal 2: Construcción de la Paz y Seguridad

TEMA DE DESARROLLO: Gestión integral de riesgos y protección civil.

PROGRAMA PRESUPUESTARIO: 01070201 Protección civil y gestión integral del riesgo

PROYECTO PRESUPUESTARIO: 0107020101 Mitigación del impacto de fenómenos perturbadores 0107020102 Identificación, sistematización y elab de riesgos
010702010201 Atención a emergencias por desastres naturales y antropogénicos 010702010302 Capacitación integral y actualización para la protección civil

OBJETIVO DEL PROGRAMA PRESUPUESTARIO: Engloba los proyectos que integran acciones dirigidas a la protección de la vida e integridad física de las personas, a través de la capacitación y organización de la sociedad, para evitar y reducir los daños por accidentes, siniestros, desastres y catástrofes, y fomentar la cultura de autoprotección, prevención y solidaridad en las tareas de auxilio y recuperación entre la población, así como pro

DEPENDENCIA GENERAL: T00 PROTECCIÓN CIVIL

DEPENDENCIA AUXILIAR: 105 Coordinación Municipal de Protección Civil

ESTRUCTURA DEL INDICADOR

NOMBRE DEL INDICADOR: Porcentaje de cursos de prevención de accidentes en la escuela y el hogar impartido.

FÓRMULA DEL CÁLCULO: (Cursos impartidos / Cursos programados) * 100

INTERPRETACIÓN: Indica la relación de cursos impartidos respecto a los programados en materia de protección civil.

DIMENSIÓN QUE ATIENDE: Eficiencia

FRECUENCIA DE MEDICIÓN: Trimestral

DESCRIPCIÓN DEL FACTOR DE COMPARACIÓN: Cursos programados en materia de protección civil

AMBITO GEOGRAFICO: Ambito

COBERTURA: Cobertura

LINEA BASE: 0

Numero: NA 2.6

COMPORTAMIENTO DE LAS VARIABLES DURANTE EL TRIMESTRE: Julio-Septiembre

VARIABLE	UNIDAD DE MEDIDA	OPERACION	META ANUAL	AVANCE TRIMESTRAL				AVANCE ACUMULADO			
				Programado	%	Alcanzado	%	Programado	%	Alcanzado	%
Cursos impartidos	Cursos impartidos	Sumable	4.00	1.00	25.00	3.00	300.00	3.00	75.00	65.00	1,833.33
Cursos programados	Cursos programados	Sumable	4.00	1.00	25.00	1.00	100.00	3.00	75.00	3.00	100.00

COMPORTAMIENTO DEL INDICADOR

DESCRIPCIÓN DE LA META ANUAL

Lograr impartir el 100 por ciento de los cursos programados

META ANUAL	TRIMESTRE: Julio-Septiembre							
	AVANCE TRIMESTRAL				AVANCE ACUMULADO			
	Programado	Alcanzado	EF%	SEMAFORO	Programado	Alcanzado	EF%	SEMAFORO
100.00	100.00	300.00	300.00		100.00	1,833.33	1,833.33	

DESCRIPCIÓN DE RESULTADOS Y JUSTIFICACIÓN EN CASO DE VARIACIÓN SUPERIOR A ± 10 % RESPECTO A LO PROGRAMADO

Descripción

EVALUACIÓN DEL INDICADOR

Evaluación

DEPENDENCIA GENERAL: T00 PROTECCIÓN CIVIL


DEPENDENCIA AUXILIAR: 105 Coordinación Municipal de Protección Civil

ELABORÓ

EMMA VAZQUEZ LOPEZ

NO. BO.

HUMBERTO DELGADILLO INFANTE



MUNICIPIO DE NOPALTEPEC

TIPO DE FICHA: OSFEM

PILAR DE DESARROLLO / EJE TRANSVERSAL: 1 Eje 1: Cero corrupción y gobierno del pueblo y para el pueblo "Estado de Derecho y austeridad"

TEMA DE DESARROLLO: Un gobierno cercano a la gente, el poder de servir

PROGRAMA PRESUPUESTARIO: 01080301 Comunicación pública y fortalecimiento informativo

PROYECTO PRESUPUESTARIO: 010803010103 Difusión y comunicación institucional

OBJETIVO DEL PROGRAMA PRESUPUESTARIO: Difundir los valores y principios de gobierno, promoviendo la cultura de la información transparente y corresponsable entre gobierno, medios y sectores sociales, con pleno respeto a la libertad de expresión y mantener informada a la sociedad sobre las acciones gubernamentales, convocando su participación en asuntos de interés público.

DEPENDENCIA GENERAL: A01 Comunicación Social

DEPENDENCIA AUXILIAR: 103 Comunicación Social

ESTRUCTURA DEL INDICADOR

NOMBRE DEL INDICADOR: Porcentaje de cumplimiento en la distribución de boletines informativos.

FÓRMULA DEL CÁLCULO: $(\text{Boletines Informativos difundidos} / \text{Boletines Informativos programados para difusión}) * 100$

INTERPRETACIÓN: Indica la relación de boletines informativos difundidos respecto de los programados.

DIMENSIÓN QUE ATIENDE: Eficiencia

DESCRIPCIÓN DEL FACTOR DE COMPARACIÓN: boletines informativos programados para difusión

AMBITO GEOGRAFICO: Ambito

COBERTURA: Cobertura

LINEA BASE: 0

FRECUENCIA DE MEDICIÓN: Trimestral

Numero: NA 2.1

COMPORTAMIENTO DE LAS VARIABLES DURANTE EL TRIMESTRE: Julio-Septiembre

VARIABLE	UNIDAD DE MEDIDA	OPERACION	META ANUAL	AVANCE TRIMESTRAL				AVANCE ACUMULADO			
				Programado	%	Alcanzado	%	Programado	%	Alcanzado	%
Boletines Informativos difundidos	Boletines difundidos	Sumable	100.00	25.00	25.00	25.00	100.00	75.00	75.00	125.00	166.67
boletines informativos programados para difusión	Boletines programados	Sumable	100.00	25.00	25.00	25.00	100.00	75.00	75.00	75.00	100.00

COMPORTAMIENTO DEL INDICADOR

DESCRIPCION DE LA META ANUAL

Difundir el 100 por ciento de boletines programados.

META ANUAL	TRIMESTRE: Julio-Septiembre							
	AVANCE TRIMESTRAL				AVANCE ACUMULADO			
	Programado	Alcanzado	EF%	SEMAFORO	Programado	Alcanzado	EF%	SEMAFORO
100.00	100.00	100.00	100.00		100.00	166.67	166.67	

DESCRIPCION DE RESULTADOS Y JUSTIFICACIÓN EN CASO DE VARIACIÓN SUPERIOR A ± 10 % RESPECTO A LO PROGRAMADO

Descripción

EVALUACION DEL INDICADOR

Evaluación

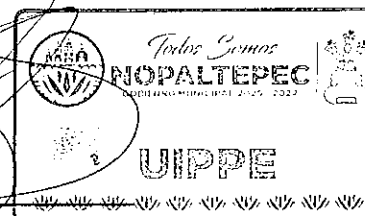
DEPENDENCIA GENERAL: A01 Comunicación Social

DEPENDENCIA AUXILIAR: 103 Comunicación Social

ELABORÓ
URIEL GONZALO PEREZ ELIZALDE



HUMBERTO DELGADILLO-INFANTE



FECHA DE ELABORACION: 22/10/2025 Hoja: 126 de 258



PbRm-08b FICHA TÉCNICA DE SEGUIMIENTO DE INDICADORES 2025 DE GESTIÓN O ESTRATEGICO

MUNICIPIO DE NOPALTEPEC

TIPO DE FICHA: OSFEM

PILAR DE DESARROLLO / EJE TRANSVERSAL: 2 Eje 2 Bienestar ambiental y acceso universal al agua "Preservación y promoción ecológica"

TEMA DE DESARROLLO: Gestión integral de residuos .

PROGRAMA PRESUPUESTARIO: 02010101 Gestión integral de residuos sólidos

PROYECTO PRESUPUESTARIO: 0201010101 Manejo integral de residuos sólidos

OBJETIVO DEL PROGRAMA PRESUPUESTARIO: Conjunto articulado e interrelacionado de acciones, para el manejo integral de residuos sólidos, desde su generación hasta la disposición final, a fin de lograr beneficios ambientales, la optimización económica de su manejo y la aceptación social para la separación de los mismos, proporcionando una mejor calidad de vida de la población.

DEPENDENCIA GENERAL: H00 SERVICIOS PUBLICOS

DEPENDENCIA AUXILIAR: 126 Limpia

ESTRUCTURA DEL INDICADOR

NOMBRE DEL INDICADOR: Porcentaje de barrido de los espacios públicos municipales realizados.

FÓRMULA DEL CÁLCULO: $(\text{Barrido de los espacios públicos municipales realizados} / \text{Barrido de los espacios públicos municipales programados}) * 100$

INTERPRETACIÓN: Indica la relación de los barrido de los espacios públicos municipales realizados respecto a los programados.

DIMENSIÓN QUE ATIENDE: Eficiencia

FRECUENCIA DE MEDICIÓN: Mensual

DESCRIPCIÓN DEL FACTOR DE COMPARACIÓN: Barrido de los espacios públicos municipales programados.

AMBITO GEOGRAFICO: Ambito

COBERTURA: Cobertura

LINEA BASE: 0

Numero: NA 3.1

COMPORTAMIENTO DE LAS VARIABLES DURANTE EL TRIMESTRE: Julio-Septiembre

VARIABLE	UNIDAD DE MEDIDA	OPERACION	META ANUAL	AVANCE TRIMESTRAL				AVANCE ACUMULADO			
				Programado	%	Alcanzado	%	Programado	%	Alcanzado	%
Barrido de los espacios públicos municipales realizados	Barrido realizados	Sumable	120.00	30.00	25.00	90.00	300.00	90.00	75.00	269.00	298.89
Barrido de los espacios públicos municipales programados	Barrido programados	Sumable	120.00	30.00	25.00	30.00	100.00	90.00	75.00	90.00	100.00

COMPORTAMIENTO DEL INDICADOR

DESCRIPCION DE LA META ANUAL

Realizar el 100 porciento de los barridos programados.

METAANUAL	TRIMESTRE: Julio-Septiembre							
	AVANCE TRIMESTRAL				AVANCE ACUMULADO			
	Programado	Alcanzado	EF%	SEMAFORO	Programado	Alcanzado	EF%	SEMAFORO
100.00	100.00	300.00	300.00		100.00	298.89	298.89	

DESCRIPCIÓN DE RESULTADOS Y JUSTIFICACIÓN EN CASO DE VARIACIÓN SUPERIOR A ± 10 % RESPECTO A LO PROGRAMADO


Descripción

EVALUACION DEL INDICADOR

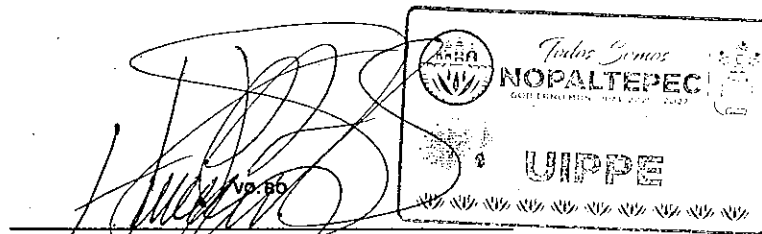
Evaluación

DEPENDENCIA GENERAL: H00 SERVICIOS PUBLICOS

DEPENDENCIA AUXILIAR: 126 Limpia



BERNABE TENORIO CASTAÑEDA



HUMBERTO DELGADILLO INFANTE

MUNICIPIO DE NOPALTEPEC

PILAR DE DESARROLLO / EJE TRANSVERSAL: 2 Eje 2 Bienestar ambiental y acceso universal al agua "Preservación y promoción ecológica"

TEMA DE DESARROLLO: Agua para todos, hacia un nuevo modelo de gestión del agua.

PROGRAMA PRESUPUESTARIO: 02010301 Manejo de aguas residuales, drenaje y alcantarillado

PROYECTO PRESUPUESTARIO: 020103010101 Construcción de infraestructura para drenaje y alcantarillado

OBJETIVO DEL PROGRAMA PRESUPUESTARIO: Considera el conjunto de procedimientos que se llevan a cabo para el tratamiento de aguas residuales y saneamiento de redes de drenaje y alcantarillado, manteniendo en condiciones adecuadas la infraestructura para proporcionar una mejor calidad de servicios a la población.

DEPENDENCIA GENERAL: F00 DESARROLLO URBANO Y OBRAS PUBLICAS

DEPENDENCIA AUXILIAR: 124 Obras Públicas

ESTRUCTURA DEL INDICADOR

NOMBRE DEL INDICADOR: Porcentaje de licitaciones de los proyectos para la construcción de la infraestructura para el tratamiento de aguas residuales.

FÓRMULA DEL CÁLCULO: $\frac{\text{Número de licitaciones para la construcción de la infraestructura para el tratamiento de aguas residuales realizadas}}{\text{Total de licitaciones para la construcción de la infraestructura para el tratamiento de aguas residuales programados}} \times 100$

INTERPRETACIÓN: Indica la relación de licitaciones para construcción de infraestructura realizadas respecto a las programadas.

DIMENSIÓN QUE ATIENDE: Eficiencia

FRECUENCIA DE MEDICIÓN: Trimestral

DESCRIPCIÓN DEL FACTOR DE COMPARACIÓN: Total de licitaciones para la construcción de la infraestructura para el tratamiento de aguas residuales programados

AMBITO GEOGRAFICO: Ambito

COBERTURA: Cobertura

LINEA BASE: 0

Numero: NA 1.3

COMPORTAMIENTO DE LAS VARIABLES DURANTE EL TRIMESTRE: Julio-Septiembre

VARIABLE	UNIDAD DE MEDIDA	OPERACION	META ANUAL	AVANCE TRIMESTRAL				AVANCE ACUMULADO			
				Programado	%	Alcanzado	%	Programado	%	Alcanzado	%
Número de licitaciones para la construcción de la infraestructura para el tratamiento de aguas residuales realizadas	Licitaciones realizadas	Sumable	1.00	0.00	0.00	0.00	0.00	1.00	100.00	0.00	0.00
Total de licitaciones para la construcción de la infraestructura para el tratamiento de aguas residuales programados	Licitaciones programadas	Sumable	1.00	0.00	0.00	0.00	0.00	1.00	100.00	0.00	0.00

COMPORTAMIENTO DEL INDICADOR

DESCRIPCIÓN DE LA META ANUAL

Realizar el 100 por ciento de las licitaciones programadas.

META ANUAL	TRIMESTRE: Julio-Septiembre							
	AVANCE TRIMESTRAL				AVANCE ACUMULADO			
	Programado	Alcanzado	EF%	SEMAFORO	Programado	Alcanzado	EF%	SEMAFORO
100.00	0.00	0.00	0.00		100.00	0.00	0.00	

DESCRIPCIÓN DE RESULTADOS Y JUSTIFICACIÓN EN CASO DE VARIACIÓN SUPERIOR A ±10 % RESPECTO A LO PROGRAMADO.
Description

EVALUACION DEL INDICADOR

Evaluación

DEPENDENCIA GENERAL: F00 DESARROLLO URBANO Y OBRAS PUBLICAS


DEPENDENCIA AUXILIAR: 124 Obras Públicas

ELABORÓ

ALBERTO RAMIREZ MENESES



HUMBERTO DELGADILLO INFANTE



PILAR DE DESARROLLO / EJE TRANSVERSAL: 3 Eje 3. Empleo digno y desarrollo económico "Inclusión para el bienestar y la prosperidad"

TEMA DE DESARROLLO: Infraestructura urbana y rural.

PROGRAMA PRESUPUESTARIO: 02020101 Infraestructura de espacios públicos

PROYECTO PRESUPUESTARIO: 020201010104 Supervisión de obras públicas 020201010201 Pavimentación de calles
020201010302 Rehabilitación de vialidades urbanas 020201010402 Rehabilitación de edificaciones urbanas

OBJETIVO DEL PROGRAMA PRESUPUESTARIO: Incluye las acciones para ordenar y regular el crecimiento urbano municipal vinculándolo a un desarrollo regional sustentable, replanteando los mecanismos de planeación urbana y fortaleciendo el papel del municipio en la materia como responsable de su planeación y ejecución de la obra pública que permita aumentar y mejorar la condiciones de la infraestructura urbana y vial en beneficio de los habitantes.

DEPENDENCIA GENERAL: F00 DESARROLLO URBANO Y OBRAS PUBLICAS

DEPENDENCIA AUXILIAR: 124 Obras Públicas

ESTRUCTURA DEL INDICADOR

NOMBRE DEL INDICADOR: Porcentaje de avance en la rehabilitación de vialidades urbanas.

FÓRMULA DEL CÁLCULO: $(\text{Número de vialidades urbanas rehabilitadas} / \text{Total de vialidades urbanas programadas a rehabilitar}) * 100$

INTERPRETACIÓN: Indica la relación de vialidades urbanas realizadas respecto a las programadas a rehabilitar.

DIMENSION QUE ATIENDE: Eficiencia

FRECUENCIA DE MEDICIÓN: Trimestral

DESCRIPCIÓN DEL FACTOR DE COMPARACIÓN: Total de vialidades urbanas programadas a rehabilitar

AMBITO GEOGRAFICO: Ambito

COBERTURA: Cobertura

LINEA BASE: 0

Numero: NA 4.2

COMPORTAMIENTO DE LAS VARIABLES DURANTE EL TRIMESTRE: Julio-Septiembre

VARIABLE	UNIDAD DE MEDIDA	OPERACION	META ANUAL	AVANCE TRIMESTRAL				AVANCE ACUMULADO			
				Programado	%	Alcanzado	%	Programado	%	Alcanzado	%
Número de vialidades urbanas rehabilitadas	Vialidades rehabilitadas	Sumable	1.00	0.00	0.00	0.00	0.00	1.00	100.00	1.00	100.00
Total de vialidades urbanas programadas a rehabilitar	Vialidades programadas	Sumable	1.00	0.00	0.00	0.00	0.00	1.00	100.00	1.00	100.00

COMPORTAMIENTO DEL INDICADOR

DESCRIPCION DE LA META ANUAL

Rehabilitar el 100 porciento de vialidades programadas.

META ANUAL	TRIMESTRE: Julio-Septiembre							
	AVANCE TRIMESTRAL				AVANCE ACUMULADO			
	Programado	Alcanzado	EF%	SEMAFORO	Programado	Alcanzado	EF%	SEMAFORO
100.00	0.00	0.00	0.00		100.00	100.00	100.00	

DESCRIPCIÓN DE RESULTADOS Y JUSTIFICACIÓN EN CASO DE VARIACIÓN SUPERIOR A ± 10 % RESPECTO A LO PROGRAMADO
Descripción

EVALUACION DEL INDICADOR

Evaluación

DEPENDENCIA GENERAL: F00 DESARROLLO URBANO Y OBRAS PUBLICAS

DEPENDENCIA AUXILIAR: 124 Obras Públicas


ELABORÓ

ALBERTO RAMÍREZ MENESES



YO/BO.

HUMBERTO DELGADILLO INFANTE



PILAR DE DESARROLLO / EJE TRANSVERSAL: 2 Eje 2 Bienestar ambiental y acceso universal al agua "Preservación y promoción ecológica"

TEMA DE DESARROLLO: Agua para todos, hacia un nuevo modelo de gestión del agua.

PROGRAMA PRESUPUESTARIO: 02020301 Manejo eficiente y sustentable del agua

PROYECTO PRESUPUESTARIO: 020203010201 Construcción de infraestructura para agua potable 020203010205 Operación y mantenimiento de infraestructura hidráulica para el suministro de agua

OBJETIVO DEL PROGRAMA PRESUPUESTARIO: Engloba el conjunto de acciones encaminadas al desarrollo de proyectos que propicien en la población el cuidado y manejo eficiente del agua, procurando la conservación del vital líquido para clorar este servicio con calidad.

DEPENDENCIA GENERAL: F00 DESARROLLO URBANO Y OBRAS PUBLICAS

DEPENDENCIA AUXILIAR: 124 Obras Públicas

ESTRUCTURA DEL INDICADOR

NOMBRE DEL INDICADOR: Porcentaje de agua potable suministrada en pipas para consumo de la población.

FÓRMULA DEL CÁLCULO: $(\text{Agua potable para consumo de la población suministrada en pipas} / \text{Agua potable para consumo de la población solicitada en pipas}) * 100$

INTERPRETACIÓN: Indica la relación de pipas suministradas respecto a las solicitadas.

DIMENSIÓN QUE ATIENDE: Eficiencia

DESCRIPCIÓN DEL FACTOR DE COMPARACIÓN: Agua potable para consumo de la población solicitada en pipas

AMBITO GEOGRAFICO: Ambito

COBERTURA: Cobertura

LÍNEA BASE: 0

FRECUENCIA DE MEDICIÓN: Mensual

Numero: NA 3.2

COMPORTAMIENTO DE LAS VARIABLES DURANTE EL TRIMESTRE: Julio-Septiembre

VARIABLE	UNIDAD DE MEDIDA	OPERACION	META ANUAL	AVANCE TRIMESTRAL				AVANCE ACUMULADO			
				Programado	%	Alcanzado	%	Programado	%	Alcanzado	%
Agua potable para consumo de la población suministrada en pipas	Pipas suministradas	Sumable	600.00	150.00	25.00	307.00	204.67	450.00	75.00	1,467.00	328.00
Agua potable para consumo de la población solicitada en pipas	Pipas solicitadas	Sumable	600.00	150.00	25.00	307.00	204.67	450.00	75.00	767.00	170.44

COMPORTAMIENTO DEL INDICADOR

DESCRIPCION DE LA META ANUAL

Administrar el 100 por ciento de pipas solicitadas.

META ANUAL	TRIMESTRE: Julio-Septiembre							
	AVANCE TRIMESTRAL				AVANCE ACUMULADO			
	Programado	Alcanzado	EF%	SEMAFORO	Programado	Alcanzado	EF%	SEMAFORO
100.00	100.00	100.00	100.00		100.00	191.26	191.26	

DESCRIPCIÓN DE RESULTADOS Y JUSTIFICACIÓN EN CASO DE VARIACIÓN SUPERIOR A ± 10 % RESPECTO A LO PROGRAMADO


Descripción

EVALUACION DEL INDICADOR

Evaluación

DEPENDENCIA GENERAL: F00 DESARROLLO URBANO Y OBRAS PUBLICAS

DEPENDENCIA AUXILIAR: 124 Obras Públicas



ALBERTO RAMIREZ MENESES



HUMBERTO DELGADILLO INFANTE

MUNICIPIO DE NOPALTEPEC

TIPO DE FICHA: OSFEM

PILAR DE DESARROLLO / EJE TRANSVERSAL: 3 Eje 3. Empleo digno y desarrollo económico "Inclusión para el bienestar y la prosperidad"

TEMA DE DESARROLLO: Infraestructura urbana y rural.

PROGRAMA PRESUPUESTARIO: 02020601 Modernización de los servicios comunales

PROYECTO PRESUPUESTARIO: 020206010301 Coordinación para la conservación de parques y jardines

OBJETIVO DEL PROGRAMA PRESUPUESTARIO: Se refiere al conjunto de acciones que se llevan a cabo para la modernización y rehabilitación de plazas, jardines públicos, centros comerciales y demás infraestructura en donde se presten servicios comunales, contando con la participación de los diferentes niveles de gobierno incluyendo la iniciativa privada.

DEPENDENCIA GENERAL: G00 ECOLOGÍA

DEPENDENCIA AUXILIAR: 128 Parques y Jardines

ESTRUCTURA DEL INDICADOR

NOMBRE DEL INDICADOR: Porcentaje de acciones de mantenimiento realizadas a los centros de esparcimiento público municipal.

FÓRMULA DEL CÁLCULO: (Acciones de mantenimiento a los centros de esparcimiento público municipal realizadas/Acciones de mantenimiento a los centros de esparcimiento público municipal programadas) *100

INTERPRETACIÓN: Indica la relación del mantenimiento realizado respecto al programado.

DIMENSIÓN QUE ATIENDE: Eficiencia

DESCRIPCIÓN DEL FACTOR DE COMPARACIÓN: Acciones de mantenimiento a los centros de esparcimiento público municipal programadas

AMBITO GEOGRAFICO: Ambito

COBERTURA: Cobertura

LINEA BASE: 0

FRECUENCIA DE MEDICIÓN: Trimestral

Numero: NA 1.2

COMPORTAMIENTO DE LAS VARIABLES DURANTE EL TRIMESTRE: Julio-Septiembre

VARIABLE	UNIDAD DE MEDIDA	OPERACION	META ANUAL	AVANCE TRIMESTRAL				AVANCE ACUMULADO			
				Programado	%	Alcanzado	%	Programado	%	Alcanzado	%
Acciones de mantenimiento a los centros de esparcimiento público municipal realizadas	Mantenimiento realizado	Sumable	24.00	6.00	25.00	4.00	66.67	18.00	75.00	16.00	88.89
Acciones de mantenimiento a los centros de esparcimiento público municipal programadas	Mantenimiento programado	Sumable	24.00	6.00	25.00	6.00	100.00	18.00	75.00	18.00	100.00

COMPORTAMIENTO DEL INDICADOR

DESCRIPCION DE LA META ANUAL

Realizar el mantenimiento al 100 por ciento de los centros de esparcimiento programados.

META ANUAL	TRIMESTRE: Julio-Septiembre							
	AVANCE TRIMESTRAL				AVANCE ACUMULADO			
	Programado	Alcanzado	EF%	SEMAFORO	Programado	Alcanzado	EF%	SEMAFORO
100.00	100.00	66.67	66.67		100.00	88.89	88.89	

DESCRIPCIÓN DE RESULTADOS Y JUSTIFICACIÓN EN CASO DE VARIACIÓN SUPERIOR A ± 10 % RESPECTO A LO PROGRAMADO


Descripción

EVALUACION DEL INDICADOR

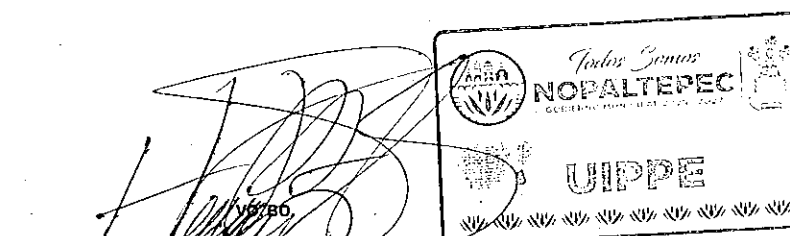
Evaluación

DEPENDENCIA GENERAL: G00 ECOLOGÍA

DEPENDENCIA AUXILIAR: 128 Parques y Jardines



LUCIA ALCALA SALAZAR



HUMBERTO DELGADILLO INFANTE

MUNICIPIO DE NOPALTEPEC

PILAR DE DESARROLLO / EJE TRANSVERSAL:

4 Eje 4. Bienestar social "Combate a la pobreza y atención a grupos en situación de vulnerabilidad"

TEMA DE DESARROLLO:

Acceso a la salud integral.

PROGRAMA PRESUPUESTARIO:

02030101 Prevención médica

PROYECTO PRESUPUESTARIO:

0203010101 Medicina preventiva

020301010201

Promoción de la salud

020301010202 Prevención de las adicciones

OBJETIVO DEL PROGRAMA PRESUPUESTARIO:

Incluye acciones de promoción, prevención y fomento de la salud pública para contribuir a la disminución de enfermedades y mantener un buen estado de salud de la población municipal.

DEPENDENCIA GENERAL:

001 Desarrollo Social

DEPENDENCIA AUXILIAR:

164 Programas Sociales

ESTRUCTURA DEL INDICADOR

NOMBRE DEL INDICADOR:

Porcentaje de ilustrativos distribuidos para la promoción de la salud y prevención de enfermedades.

FÓRMULA DEL CÁLCULO:

(Ilustrativos para la promoción de la salud y prevención de enfermedades distribuidos / Ilustrativos para la promoción de la salud y prevención de enfermedades programados a distribuir) *100

INTERPRETACIÓN:

Indica la relación de las promociones de salud realizadas respecto a las programadas.

DIMENSIÓN QUE ATIENDE:

Eficiencia

FRECUENCIA DE MEDICIÓN:

Trimestral

DESCRIPCIÓN DEL FACTOR DE COMPARACIÓN:

Ilustrativos para la promoción de la salud y prevención de enfermedades programados a distribuir

ÁMBITO GEOGRÁFICO:

Ámbito

COBERTURA:

Cobertura

LÍNEA BASE

0

Numero: NA 1.3

COMPORTAMIENTO DE LAS VARIABLES DURANTE EL TRIMESTRE: Julio-Septiembre

VARIABLE	UNIDAD DE MEDIDA	OPERACION	META ANUAL	AVANCE TRIMESTRAL				AVANCE ACUMULADO			
				Programado	%	Alcanzado	%	Programado	%	Alcanzado	%
Ilustrativos para la promoción de la salud y prevención de enfermedades distribuidos	Promoción distribuidos	Sumable	1.00	1.00	100.00	0.00	0.00	1.00	100.00	0.00	0.00
Ilustrativos para la promoción de la salud y prevención de enfermedades programados a distribuir	Promoción programadas	Sumable	1.00	1.00	100.00	1.00	100.00	1.00	100.00	1.00	100.00

COMPORTAMIENTO DEL INDICADOR

DESCRIPCIÓN DE LA META ANUAL

Realizar el 100 por ciento de las promociones programadas.

META ANUAL	TRIMESTRE: Julio-Septiembre							
	AVANCE TRIMESTRAL				AVANCE ACUMULADO			
	Programado	Alcanzado	EF%	SEMAFORO	Programado	Alcanzado	EF%	SEMAFORO
100.00	100.00	0.00	0.00		100.00	0.00	0.00	

DESCRIPCIÓN DE RESULTADOS Y JUSTIFICACIÓN EN CASO DE VARIACIÓN SUPERIOR A ± 10 % RESPECTO A LO PROGRAMADO

Descripción:

EVALUACIÓN DEL INDICADOR

Evaluación:

DEPENDENCIA GENERAL:


001 Desarrollo Social

DEPENDENCIA AUXILIAR:

164 Programas Sociales



JULIO GONZALEZ VAZQUEZ



HUMBERTO DELGADILLO INFANTE

FECHA DE ELABORACIÓN: 22/10/2025 Hoja: 197 de 258



MUNICIPIO DE NOPALTEPEC

PbRm-08b FICHA TÉCNICA DE SEGUIMIENTO DE INDICADORES 2025 DE GESTIÓN O ESTRATEGICO

TIPO DE FICHA: OSFEM

PILAR DE DESARROLLO / EJE TRANSVERSAL: 4 Eje 4. Bienestar social "Combate a la pobreza y atención a grupos en situación de vulnerabilidad"

TEMA DE DESARROLLO: Acceso a la salud integral

PROGRAMA PRESUPUESTARIO: 02030201 Atención médica

PROYECTO PRESUPUESTARIO: 020302010111 Apoyo municipal a la prestación de servicios de salud para las personas

OBJETIVO DEL PROGRAMA PRESUPUESTARIO: Agrupa las líneas de acción dirigidas a proporcionar atención médica a la población mixiquense, con efectividad y calidad de los servicios de salud que otorgan las instituciones del sector público, así como lograr la cobertura universal de los servicios de salud, para reducir los índices de morbilidad y mortalidad aumentando la esperanza de vida de la población de la entidad.

DEPENDENCIA GENERAL: 101 Desarrollo Social

DEPENDENCIA AUXILIAR: 164 Programas Sociales

ESTRUCTURA DEL INDICADOR

NOMBRE DEL INDICADOR: Porcentaje gestiones realizadas para la adquisición de suministros médicos.

FÓRMULA DEL CÁLCULO: $(\text{Gestiones para adquisición de suministros médicos realizadas} / \text{Gestiones para adquisición de suministros médicos programadas}) * 100$

INTERPRETACIÓN: Indica la relación de gestiones realizadas respecto a las programadas.

DIMENSIÓN QUE ATIENDE: Eficiencia

FRECUENCIA DE MEDICIÓN: Trimestral

DESCRIPCIÓN DEL FACTOR DE COMPARACIÓN: Gestiones para adquisición de insumos médicos programadas

AMBITO GEOGRAFICO: Ambito

COBERTURA: Cobertura

LINEA BASE: 0

Numero: NA 3.1

COMPORTAMIENTO DE LAS VARIABLES DURANTE EL TRIMESTRE: Julio-Septiembre

VARIABLE	UNIDAD DE MEDIDA	OPERACION	META ANUAL	AVANCE TRIMESTRAL				AVANCE ACUMULADO			
				Programado	%	Alcanzado	%	Programado	%	Alcanzado	%
Gestiones para adquisición de suministros médicos realizadas	Gestiones realizadas	Sumable	28.00	7.00	25.00	5.00	71.43	21.00	75.00	7.00	33.33
Gestiones para adquisición de insumos médicos programadas	Gestiones programadas	Sumable	28.00	7.00	25.00	7.00	100.00	21.00	75.00	14.00	66.67

COMPORTAMIENTO DEL INDICADOR

DESCRIPCIÓN DE LA META ANUAL

Realizar el 100 por ciento de gestiones programadas.

META ANUAL	TRIMESTRE: Julio-Septiembre							
	AVANCE TRIMESTRAL				AVANCE ACUMULADO			
	Programado	Alcanzado	EF%	SEMAFORO	Programado	Alcanzado	EF%	SEMAFORO
100.00	100.00	71.43	71.43		100.00	50.00	50.00	

DESCRIPCIÓN DE RESULTADOS Y JUSTIFICACIÓN EN CASO DE VARIACIÓN SUPERIOR A ± 10 % RESPECTO A LO PROGRAMADO

Descripción

EVALUACION DEL INDICADOR


Evaluación

DEPENDENCIA GENERAL: 101 Desarrollo Social

DEPENDENCIA AUXILIAR: 164 Programas Sociales



JULIO GONZALEZ VAZQUEZ



HUMBERTO DELGADILLO INFANTE

MUNICIPIO DE NOPALTEPEC

PbRm-08b FICHA TECNICA DE SEGUIMIENTO DE INDICADORES 2025 DE GESTIÓN O ESTRATEGICO

TIPO DE FICHA: OSFEM

PILAR DE DESARROLLO / EJE TRANSVERSAL: 4 Eje 4. Bienestar social "Combate a la pobreza y atención a grupos en situación de vulnerabilidad"

TEMA DE DESARROLLO: Fomento a la cultura y al arte

PROGRAMA PRESUPUESTARIO: 02040201 Cultura y arte

PROYECTO PRESUPUESTARIO: 020402010101 Difusión y servicios culturales del Estado de México

OBJETIVO DEL PROGRAMA PRESUPUESTARIO: Incluye los proyectos encaminados a promover la difusión y desarrollo de las diferentes manifestaciones culturales y artísticas.

DEPENDENCIA GENERAL: 000 EDUCACIÓN CULTURAL Y BIENESTAR SOCIAL

DEPENDENCIA AUXILIAR: 141 Educación

ESTRUCTURA DEL INDICADOR

NOMBRE DEL INDICADOR: Porcentaje de actividades y eventos culturales y artístico publicados.

FÓRMULA DEL CÁLCULO: $(\text{Actividades y eventos publicados} / \text{Total de eventos programados}) * 100$

INTERPRETACIÓN: Indica la relación de publicación de actividades publicadas respecto a las programadas.

DIMENSIÓN QUE ATIENDE: Eficiencia

DESCRIPCIÓN DEL FACTOR DE COMPARACIÓN: Total de eventos programados.

AMBITO GEOGRAFICO: Ambito

COBERTURA: Cobertura

LINEA BASE: 0

FRECUENCIA DE MEDICIÓN: Trimestral

Numero: NA 1.2

COMPORTAMIENTO DE LAS VARIABLES DURANTE EL TRIMESTRE: Julio-Septiembre

VARIABLE	UNIDAD DE MEDIDA	OPERACION	META ANUAL	AVANCE TRIMESTRAL				AVANCE ACUMULADO			
				Programado	%	Alcanzado	%	Programado	%	Alcanzado	%
Actividades y eventos publicados	Actividades publicadas	Sumable	12.00	3.00	25.00	3.00	100.00	9.00	75.00	9.00	100.00
Total de eventos programados	Actividades programadas	Sumable	12.00	3.00	25.00	3.00	100.00	9.00	75.00	9.00	100.00

COMPORTAMIENTO DEL INDICADOR

DESCRIPCION DE LA METAANUAL

Realizar el 100 por ciento de publicación de actividades programadas

METAANUAL	TRIMESTRE: Julio-Septiembre							
	AVANCE TRIMESTRAL				AVANCE ACUMULADO			
	Programado	Alcanzado	EF%	SEMAFORO	Programado	Alcanzado	EF%	SEMAFORO
100.00	100.00	100.00	100.00		100.00	100.00	100.00	

DESCRIPCIÓN DE RESULTADOS Y JUSTIFICACIÓN EN CASO DE VARIACIÓN SUPERIOR A ± 10 % RESPECTO A LO PROGRAMADO

Descripción

EVALUACION DEL INDICADOR

Evaluación


DEPENDENCIA GENERAL: 000 EDUCACIÓN CULTURAL Y BIENESTAR SOCIAL

DEPENDENCIA AUXILIAR: 141 Educación

M. PATRICIA SANCHEZ VAZQUEZ



HUMBERTO DELGADILLO INFANTE



MUNICIPIO DE NOPALTEPEC

PbRm-08b FICHA TECNICA DE SEGUIMIENTO DE INDICADORES 2025 DE GESTIÓN O ESTRATEGICO

TIPO DE FICHA: OSFEM

PILAR DE DESARROLLO / EJE TRANSVERSAL: 1 Eje Transversal 1: Igualdad de Género

TEMA DE DESARROLLO: Institucionalización y transversalización de la perspectiva de género

PROGRAMA PRESUPUESTARIO: 02060805 Igualdad de trato y oportunidades para la mujer y el hombre

PROYECTO PRESUPUESTARIO: 020608050101 Coordinación Institucional para la igualdad de género

OBJETIVO DEL PROGRAMA PRESUPUESTARIO: Engloba los proyectos para promover en todos los ámbitos sociales la igualdad sustantiva desde una perspectiva de género como una condición necesaria para el desarrollo integral de la sociedad, en igualdad de condiciones, oportunidades, derechos y obligaciones.

DEPENDENCIA GENERAL: 001 Desarrollo Social

DEPENDENCIA AUXILIAR: 152 Atención a la Mujer

ESTRUCTURA DEL INDICADOR

NOMBRE DEL INDICADOR: Porcentaje de mujeres y hombres capacitados en áreas productivas.

FÓRMULA DEL CÁLCULO: $(\text{Número de mujeres y hombres que recibieron capacitación para el trabajo} / \text{Total de mujeres y hombres asistentes a los cursos de capacitación para el trabajo impartidos por el municipio}) * 100$

INTERPRETACIÓN: Indica la relación de mujeres y hombres capacitados a los cursos de capacitación para el trabajo impartidos por el municipio respecto a asistentes.

DIMENSIÓN QUE ATIENDE: Eficiencia

DESCRIPCIÓN DEL FACTOR DE COMPARACIÓN: Total de mujeres y hombres asistentes a los cursos de capacitación para el trabajo impartidos por el municipio

AMBITO GEOGRAFICO: Ambito

COBERTURA: Cobertura

LINEA BASE: 0

FRECUENCIA DE MEDICIÓN: Trimestral

Numero: NA 1.1

COMPORTAMIENTO DE LAS VARIABLES DURANTE EL TRIMESTRE: Julio-Septiembre

VARIABLE	UNIDAD DE MEDIDA	OPERACION	META ANUAL	AVANCE TRIMESTRAL				AVANCE ACUMULADO			
				Programado	%	Alcanzado	%	Programado	%	Alcanzado	%
Número de mujeres y hombres que recibieron capacitación para el trabajo	Mujeres capacitadas	Sumable	20.00	20.00	100.00	20.00	100.00	20.00	100.00	20.00	100.00
Total de mujeres y hombres asistentes a los cursos de capacitación para el trabajo impartidos por el municipio	Mujeres asistentes	Sumable	20.00	20.00	100.00	20.00	100.00	20.00	100.00	20.00	100.00

COMPORTAMIENTO DEL INDICADOR

DESCRIPCION DE LA META ANUAL

Capacitar al 100 por ciento de las mujeres asistentes

META ANUAL	TRIMESTRE: Julio-Septiembre							
	AVANCE TRIMESTRAL				AVANCE ACUMULADO			
	Programado	Alcanzado	EF%	SEMAFORO	Programado	Alcanzado	EF%	SEMAFORO
100.00	100.00	100.00	100.00		100.00	100.00	100.00	

DESCRIPCION DE RESULTADOS Y JUSTIFICACION EN CASO DE VARIACION SUPERIOR A ± 10 % RESPECTO A LO PROGRAMADO

Descripción

EVALUACION DEL INDICADOR

Evaluación

DEPENDENCIA GENERAL: 001 Desarrollo Social

DEPENDENCIA AUXILIAR: 152 Atención a la Mujer



JULIO GONZALEZ RAMIREZ



HUMBERTO DELGADILLO INFANTE

MUNICIPIO DE NOPALTEPEC

PbRm-08b FICHA TECNICA DE SEGUIMIENTO DE INDICADORES 2025 DE GESTIÓN O ESTRATEGICO

TIPO DE FICHA: OSFEM

PILAR DE DESARROLLO / EJE TRANSVERSAL: 4 Eje 4, Bienestar social "Combate a la pobreza y atención a grupos en situación de vulnerabilidad"

TEMA DE DESARROLLO: Atención a grupos vulnerables

PROGRAMA PRESUPUESTARIO: 02060806 Oportunidades para los adolescente y jóvenes

PROYECTO PRESUPUESTARIO: 020608060201 Promoción integral para el bienestar de la juventud

OBJETIVO DEL PROGRAMA PRESUPUESTARIO: Contiene acciones que se orientan a brindar más y mejores oportunidades a los jóvenes que les permitan alcanzar su desarrollo físico - mental adecuado, que les permita incorporarse a la sociedad de manera productiva.

DEPENDENCIA GENERAL: 001 Desarrollo Social

DEPENDENCIA AUXILIAR: 143 Atención a la Juventud

ESTRUCTURA DEL INDICADOR

NOMBRE DEL INDICADOR: Porcentaje de actividades de orientación vocacional realizadas.

FÓRMULA DEL CÁLCULO: $((\text{Actividades de orientación vocacional realizadas} / \text{Actividades de orientación vocacional programadas}) * 100$

INTERPRETACIÓN: Indica la relación de actividades de orientación vocacional realizadas respecto a las programadas

DIMENSIÓN QUE ATIENDE: Eficiencia

DESCRIPCIÓN DEL FACTOR DE COMPARACIÓN: Actividades de orientación vocacional programadas

AMBITO GEOGRAFICO: Ambito

COBERTURA: Cobertura

LÍNEA BASE: 0

FRECUENCIA DE MEDICIÓN: Trimestral

Número: NA 2.1

COMPORTAMIENTO DE LAS VARIABLES DURANTE EL TRIMESTRE: Julio-Septiembre

VARIABLE	UNIDAD DE MEDIDA	OPERACION	META ANUAL	AVANCE TRIMESTRAL				AVANCE ACUMULADO			
				Programado	%	Alcanzado	%	Programado	%	Alcanzado	%
Actividades de orientación vocacional realizadas	Actividades realizadas	Sumable	2.00	1.00	50.00	1.00	100.00	2.00	100.00	2.00	100.00
Actividades de orientación vocacional programadas	Actividades programadas	Sumable	2.00	1.00	50.00	1.00	100.00	2.00	100.00	2.00	100.00

COMPORTAMIENTO DEL INDICADOR

DESCRIPCION DE LA META ANUAL

Realizar el 100 por ciento de las actividades programadas.

METAANUAL	TRIMESTRE: Julio-Septiembre							
	AVANCE TRIMESTRAL				AVANCE ACUMULADO			
	Programado	Alcanzado	EF%	SEMAFORO	Programado	Alcanzado	EF%	SEMAFORO
100.00	100.00	100.00	100.00		100.00	100.00	100.00	

DESCRIPCION DE RESULTADOS Y JUSTIFICACION EN CASO DE VARIACION SUPERIOR A ± 10 % RESPECTO A LO PROGRAMADO

Descripción

EVALUACION DEL INDICADOR


Evaluación

DEPENDENCIA GENERAL: 001 Desarrollo Social

DEPENDENCIA AUXILIAR: 143 Atención a la Juventud



JULIO GONZALEZ VAZQUEZ



HUMBERTO DELGADILLO INFANTE



MUNICIPIO DE NOPALTEPEC

PbRm-08b FICHA TÉCNICA DE SEGUIMIENTO DE INDICADORES 2025 DE GESTIÓN O ESTRATEGICO

TIPO DE FICHA: OSFEM

PILAR DE DESARROLLO / EJE TRANSVERSAL: 3 Eje 3. Empleo digno y desarrollo económico "Inclusión para el bienestar y la prosperidad"

TEMA DE DESARROLLO: Infraestructura urbana y rural

PROGRAMA PRESUPUESTARIO: 03030501 Electrificación

PROYECTO PRESUPUESTARIO: 030305010102 Ahorro de energía

OBJETIVO DEL PROGRAMA PRESUPUESTARIO: Incorpora los proyectos que fomentan el uso de tecnologías que mejoren la calidad de los servicios de electrificación, así como la habitabilidad, seguridad e higiene de la vivienda social, para hacerla económica y ambientalmente sustentable, privilegiando en la atención de las comunidades que carecen del servicio.

DEPENDENCIA GENERAL: F00 DESARROLLO URBANO Y OBRAS PÚBLICAS

DEPENDENCIA AUXILIAR: 124 Obras Públicas

ESTRUCTURA DEL INDICADOR

NOMBRE DEL INDICADOR: Porcentaje de Inspecciones físicas a las obras de electrificación

FÓRMULA DEL CÁLCULO: $(\text{Inspecciones físicas a las obras de electrificación realizadas} / \text{Inspecciones físicas de las obras de electrificación programadas}) * 100$

INTERPRETACIÓN: Indica la relación de inspecciones físicas de las obras de electrificación realizadas respecto a las programadas

DIMENSIÓN QUE ATIENDE: Eficiencia

FRECUENCIA DE MEDICIÓN: Trimestral

DESCRIPCIÓN DEL FACTOR DE COMPARACIÓN: Inspecciones físicas de las obras de electrificación programadas

DE COMPARACIÓN:

AMBITO GEOGRAFICO: Ambito

COBERTURA: Cobertura

LÍNEA BASE: 0

Número: NA 1.1

COMPORTAMIENTO DE LAS VARIABLES DURANTE EL TRIMESTRE: Julio-Septiembre

VARIABLE	UNIDAD DE MEDIDA	OPERACION	META ANUAL	AVANCE TRIMESTRAL				AVANCE ACUMULADO			
				Programado	%	Alcanzado	%	Programado	%	Alcanzado	%
Inspecciones físicas a las obras de electrificación realizadas	Inspección realizada	Sumable	1.00	0.00	0.00	0.00	0.00	0.00	0.00	0.00	0.00
Inspecciones físicas de las obras de electrificación programadas	Inspección programada	Sumable	1.00	0.00	0.00	0.00	0.00	0.00	0.00	0.00	0.00

COMPORTAMIENTO DEL INDICADOR

DESCRIPCIÓN DE LA META ANUAL

Realizar la inspección del 100 por ciento de las obras programadas

META ANUAL	TRIMESTRE: Julio-Septiembre							
	AVANCE TRIMESTRAL				AVANCE ACUMULADO			
	Programado	Alcanzado	EF%	SEMAFORO	Programado	Alcanzado	EF%	SEMAFORO
100.00	0.00	0.00	0.00		0.00	0.00	0.00	

DESCRIPCIÓN DE RESULTADOS Y JUSTIFICACIÓN EN CASO DE VARIACIÓN SUPERIOR A ± 10 % RESPECTO A LO PROGRAMADO


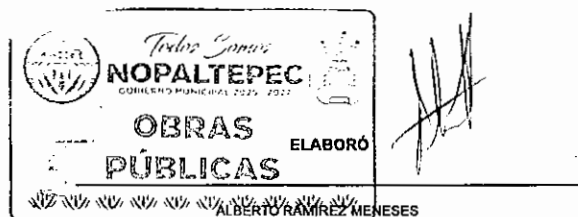
Descripción

EVALUACIÓN DEL INDICADOR

Evaluación

DEPENDENCIA GENERAL: F00 DESARROLLO URBANO Y OBRAS PÚBLICAS

DEPENDENCIA AUXILIAR: 124 Obras Públicas



MUNICIPIO DE NOPALTEPEC

TIPO DE FICHA: OSFEM

PILAR DE DESARROLLO / EJE TRANSVERSAL: 2 Eje 2 Bienestar ambiental y acceso universal al agua "Preservación y promoción ecológica"

TEMA DE DESARROLLO: Energías limpias

PROGRAMA PRESUPUESTARIO: 03030502 Eficiencia energética

PROYECTO PRESUPUESTARIO: 030305020101 Apoyo y asesoría en la gestión de servicios de electrificación y alumbrado público

OBJETIVO DEL PROGRAMA PRESUPUESTARIO: Acciones enfocadas para otorgar a la población la infraestructura de energía eléctrica e iluminación de espacios de libre circulación, fomentando la utilización de tecnologías avanzadas en los sistemas de alumbrado público y energía eléctrica para alcanzar un desarrollo sostenible y mitigar los impactos del cambio climático.

DEPENDENCIA GENERAL: H00 SERVICIOS PUBLICOS

DEPENDENCIA AUXILIAR: 127 Alumbrado Público

ESTRUCTURA DEL INDICADOR

NOMBRE DEL INDICADOR: Porcentaje en la sustitución de las luminarias de alumbrado público municipal.

FÓRMULA DEL CÁLCULO: $(\text{Sustitución efectuada de luminarias de alumbrado público por luminarias ahorradoras} / \text{Total de luminarias de alumbrado público municipal}) * 100$

INTERPRETACIÓN: Indica la relación de luminarias sustituidas respecto al total de las mismas

DIMENSIÓN QUE ATIENDE: Eficiencia

FRECUENCIA DE MEDICIÓN: Trimestral

DESCRIPCIÓN DEL FACTOR DE COMPARACIÓN: Total de luminarias de alumbrado público municipal

AMBITO GEOGRAFICO: Ambito

COBERTURA: Cobertura

LINEA BASE: 0

Numero: NA 2.5

COMPORTAMIENTO DE LAS VARIABLES DURANTE EL TRIMESTRE: Julio-Septiembre

VARIABLE	UNIDAD DE MEDIDA	OPERACION	META ANUAL	AVANCE TRIMESTRAL				AVANCE ACUMULADO			
				Programado	%	Alcanzado	%	Programado	%	Alcanzado	%
Sustitución efectuada de luminarias de alumbrado público por luminarias ahorradoras	Sustitución de luminarias	Sumable	50.00	0.00	0.00	0.00	0.00	0.00	0.00	0.00	0.00
Total de luminarias de alumbrado público municipal	Total de luminarias	Sumable	700.00	0.00	0.00	0.00	0.00	0.00	0.00	0.00	0.00

COMPORTAMIENTO DEL INDICADOR

DESCRIPCION DE LA META ANUAL

Sustituir el 7 por ciento de luminarias ahorradoras

METAANUAL	TRIMESTRE: Julio-Septiembre							
	AVANCE TRIMESTRAL				AVANCE ACUMULADO			
	Programado	Alcanzado	EF%	SEMAFORO	Programado	Alcanzado	EF%	SEMAFORO
7.14	0.00	0.00	0.00		0.00	0.00	0.00	

DESCRIPCIÓN DE RESULTADOS Y JUSTIFICACIÓN EN CASO DE VARIACIÓN SUPERIOR A ± 10 % RESPECTO A LO PROGRAMADO

Descripción

EVALUACION DEL INDICADOR

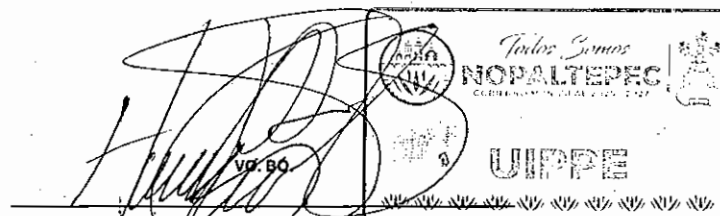
Evaluación

DEPENDENCIA GENERAL: H00 SERVICIOS PUBLICOS

DEPENDENCIA AUXILIAR: 127 Alumbrado Público



BERNABE TENORIO CASTAÑEDA



HUMBERTO DELGADO INFANTE

MUNICIPIO DE NOPALTEPEC

PbRm-08b FICHA TÉCNICA DE SEGUIMIENTO DE INDICADORES 2025 DE GESTIÓN O ESTRATÉGICO

TIPO DE FICHA: OSFEM

PILAR DE DESARROLLO / EJE TRANSVERSAL: 3 Eje 3. Empleo digno y desarrollo económico "Inclusión para el bienestar y la prosperidad"

TEMA DE DESARROLLO: Fomento al turismo

PROGRAMA PRESUPUESTARIO: 03070101 Desarrollo integral del turismo mexiquense

PROYECTO PRESUPUESTARIO: 0307010101 Difusión y promoción del turismo mexiquense

030701010201 Gestión y desarrollo de productos turísticos

OBJETIVO DEL PROGRAMA PRESUPUESTARIO: Integra los proyectos que lleva a cabo el Gobierno Municipal para impulsar la inversión social y privada que incremente la calidad de los servicios turísticos, desarrollando nuevos destinos altamente competitivos que generen ingresos y empleo para la población, a través de acciones tendientes a mejorar, diversificar y consolidar la oferta de infraestructura turística con una regulación administrativa

DEPENDENCIA GENERAL: U00 TURISMO

DEPENDENCIA AUXILIAR: 149 Fomento Turístico

ESTRUCTURA DEL INDICADOR

NOMBRE DEL INDICADOR: Porcentaje de convenios turísticos firmados.

FÓRMULA DEL CÁLCULO: $(\text{Convenios firmados} / \text{Convenios gestionados}) * 100$

INTERPRETACIÓN: Indica la relación de convenios firmados respecto a los gestionados.

DIMENSIÓN QUE ATIENDE: Eficiencia

FRECUENCIA DE MEDICIÓN: Trimestral

DESCRIPCIÓN DEL FACTOR DE COMPARACIÓN: Convenios gestionados por la dirección de turismo

ÁMBITO GEOGRÁFICO: Ambito

COBERTURA: Cobertura

LÍNEA BASE: 0

Número: NA 2.2

COMPORTAMIENTO DE LAS VARIABLES DURANTE EL TRIMESTRE: Julio-Septiembre

VARIABLE	UNIDAD DE MEDIDA	OPERACION	META ANUAL	AVANCE TRIMESTRAL				AVANCE ACUMULADO			
				Programado	%	Alcanzado	%	Programado	%	Alcanzado	%
Convenios firmados	Convenios firmados	Sumable	1.00	1.00	100.00	0.00	0.00	1.00	100.00	0.00	0.00
Convenios gestionados	Convenios gestionados	Sumable	1.00	1.00	100.00	0.00	0.00	1.00	100.00	0.00	0.00

COMPORTAMIENTO DEL INDICADOR

DESCRIPCIÓN DE LA META ANUAL

Firmar el 100 por ciento de convenios gestionados.

META ANUAL	TRIMESTRE: Julio-Septiembre							
	AVANCE TRIMESTRAL				AVANCE ACUMULADO			
	Programado	Alcanzado	EF%	SEMAFORO	Programado	Alcanzado	EF%	SEMAFORO
100.00	100.00	0.00	0.00		100.00	0.00	0.00	

DESCRIPCIÓN DE RESULTADOS Y JUSTIFICACIÓN EN CASO DE VARIACIÓN SUPERIOR A $\pm 10\%$ RESPECTO A LO PROGRAMADO

Descripción

EVALUACIÓN DEL INDICADOR

Evaluación

DEPENDENCIA GENERAL: U00 TURISMO

DEPENDENCIA AUXILIAR: 149 Fomento Turístico


ELABORÓ

URIEL GONZALO PEREZ ELIZALDE



TURISMO

HUMBERTO DELGADILLO INFANTE



FECHA DE ELABORACIÓN: 22/10/2025

Página: 256 de 258